

# SOLUTION DE RANGEMENT

DE STAMPIN' UP!®


VOTRE ESPACE. À VOTRE FAÇON.



## GUIDE DE CONFIGURATION

Vos produits colorés Stampin' Up! préférés se sentiront comme à la maison dans notre élégante solution de rangement modulaire. Utilisez ce guide pratique pour choisir les bons produits et personnaliser votre espace créatif à votre façon !

### Compartiment pour tampons encreurs et marqueurs (article 149168)




L'unité de rangement pour tampons encreurs et marqueurs comprend **CINQ** compartiments; chacun peut contenir un tampon encreur et un marqueur Stampin' Write (ou crayon aquarelle). Vous aurez besoin d'une unité de rangement pour cinq tampons encreurs et marqueurs.

Combien de tampons encreurs et de marqueurs Stampin' Write voulez-vous ranger ? (Arrondissez au multiple de 5 supérieur.)

Divisez le nombre par 5 et inscrivez votre réponse ci-dessous.

Vous avez besoin de \_\_\_\_\_ unité(s) de rangement pour tampons encreurs et marqueurs.

### Compartiment pour Stampin' Blends (article 149169)



Les unités de rangement pour Stampin' Blends comprennent **CINQ** compartiments; chacun peut contenir six marqueurs. Vous aurez besoin d'une unité de rangement pour 30 marqueurs Stampin' Blends.

Combien de marqueurs Stampin' Blends voulez-vous ranger ? (Arrondissez par multiples de 30.)

Vous avez besoin de \_\_\_\_\_ unité(s) de rangement pour Stampin' Blends.

### Compartiment supérieur (article 149170)



Le compartiment supérieur permet de ranger jusqu'à **20** recharges d'encre Stampin' Up! Ce compartiment offre assez d'espace pour chaque collection de couleurs et peut servir de couvercle à chaque unité de compartiments superposés.

Combien de recharges d'encre Stampin' Up! voulez-vous ranger ? (Arrondissez par multiples de 20.)

Vous avez besoin de \_\_\_\_\_ compartiment(s) supérieur(s).

### Compartiment ouvert (article 149171)



Le compartiment ouvert comprend un espace de rangement et est de la même hauteur que cinq compartiments de rangement pour tampons encreurs et marqueurs ou cinq compartiments pour Stampin' Blends.

Avez-vous besoin de compartiments ouverts pour ranger des accessoires comme le ruban, les perforatrices ou les ornements ?

OUI / NON

Vous avez besoin de \_\_\_\_\_ compartiment(s) ouvert(s).

### Couvercle (article 149167)



Le couvercle recouvre correctement une section de compartiments superposés tout en offrant une finition propre et plane pour le rangement ou pour votre décor.

Avez-vous besoin de fermer vos unités de compartiments de rangement superposées ?

OUI / NON

Vous avez besoin de \_\_\_\_\_ couvercle(s).

# SOLUTION DE RANGEMENT

DE STAMPIN' UP!®

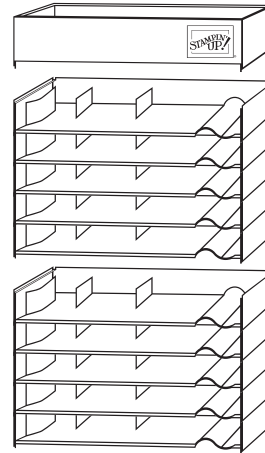
VOTRE ESPACE. À VOTRE FAÇON.

## EXEMPLE

### EXEMPLE 1

Collection complète de tampons encreurs avec recharge d'encre et marqueurs.

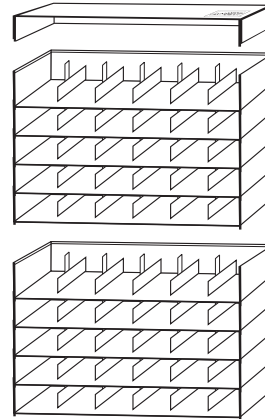
- 1 COMPARTIMENT SUPÉRIEUR
- 2 UNITÉS DE COMPARTIMENTS POUR TAMPONS ENCREURS ET MARQUEURS



### EXEMPLE 2

Tous les marqueurs Stampin' Blends.

- 1 COUVERCLE
- 2 UNITÉS DE COMPARTIMENTS POUR STAMPIN' BLENDS



### EXEMPLE 3

Une collection de tampons encreurs In Color avec recharges d'encre + compartiment ouvert.

- 1 COMPARTIMENT SUPÉRIEUR
- 1 COMPARTIMENT POUR TAMPONS ENCREURS ET MARQUEURS
- 1 COMPARTIMENT OUVERT

